



نظام معلومات الطلاب الجديد دليل المستخدم

حساب المستخدم: رئيس القسم
الوظيفة: انواع جهات التدريب

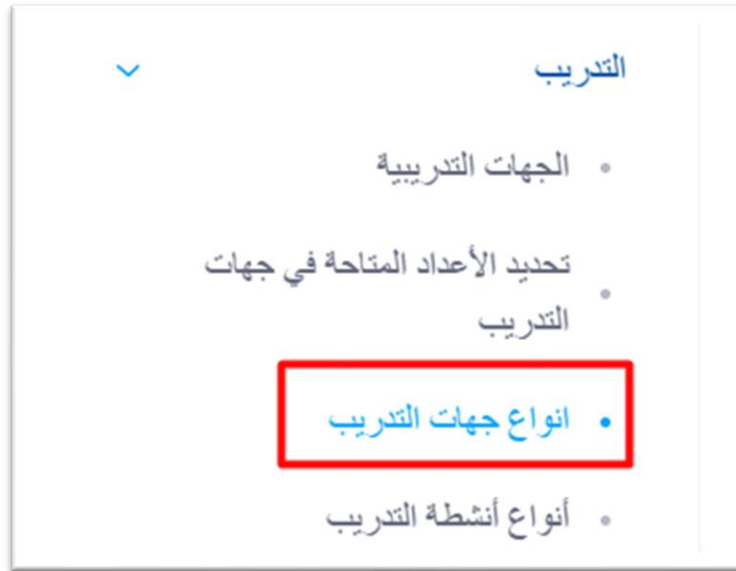


المحتوى

- ٣ A. نظرة عامة على النظام.....
- ٤ B. التعليمات.....
- ٤ 1. إضافة نوع جهة جديد:.....
- Error! Bookmark not defined.**..... 2. تحديث نوع جهة:.....
- ٧ 3. حذف نوع جهة:.....

A. نظرة عامة على النظام

من قائمة "التدريب" ، يمكن لرئيس القسم اختيار شاشة "أنواع جهات التدريب".



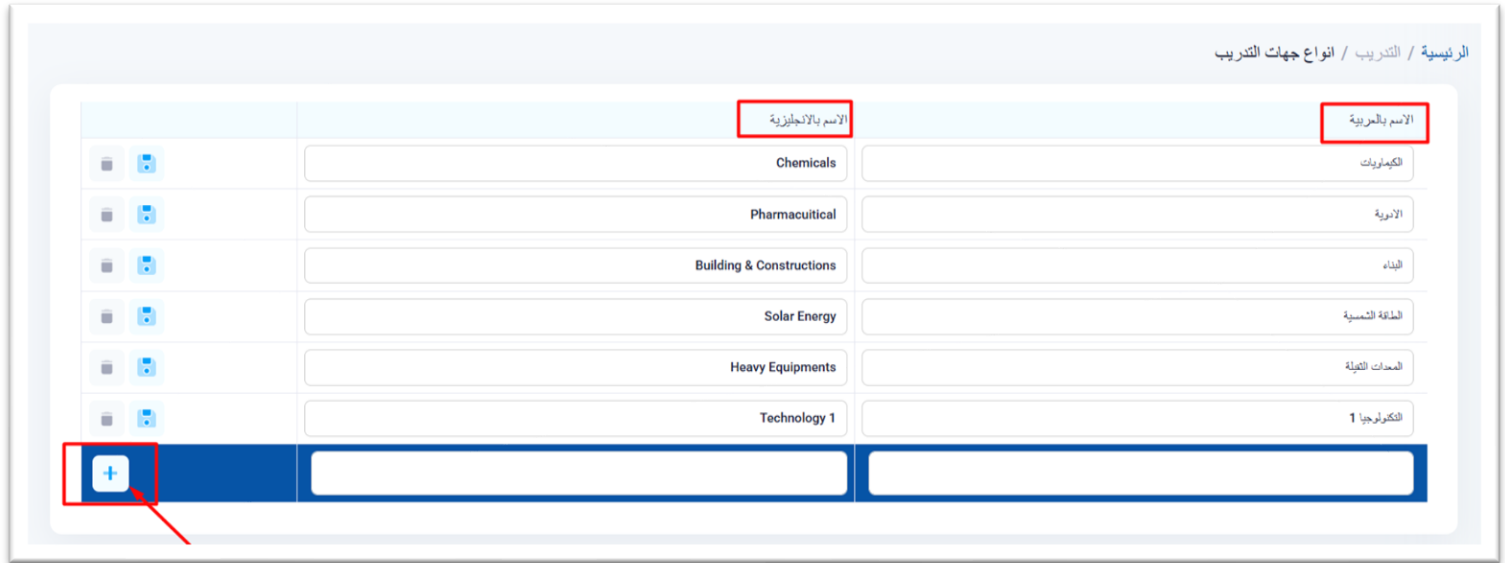
الشكل ١ – شاشة أنواع جهات التدريب







B. التعليمات

تسمح هذه الشاشة لرئيس القسم بـ عرض و إضافة و تحديث و حذف أنواع جهات التدريب.

١. إضافة نوع جهة تدريب:

يقوم رئيس القسم بإدخال الاسم (باللغة العربية).
يقوم رئيس القسم بإدخال الاسم (باللغة الإنجليزية).
ثم يضغط على أيقونة زر "إضافة".









	الاسم بالإنجليزية	الاسم بالعربية
	Chemicals	الكيمياء
	Pharmaceutical	الأدوية
	Building & Constructions	البناء
	Solar Energy	الطاقة الشمسية
	Heavy Equipments	المعدات الثقيلة
	Technology 1	التكنولوجيا 1


الشكل ٢ - إضافة نوع جهة التدريب

٢. تحديث نوع جهة التدريب:

يقوم رئيس القسم بتعديل الاسم (باللغة العربية).
يقوم رئيس القسم بتعديل الاسم (باللغة الإنجليزية).
ثم يضغط على أيقونة زر "تعديل".



الرئيسية / التدريب / انواع جهات التدريب

	الاسم بالانجليزية	الاسم بالعربية
	Chemicals	الكيمياء
	Pharmaceutical	الادوية
	Building & Constructions	البناء
	Solar Energy	الطاقة الشمسية
	Heavy Equipments	المعدات الثقيلة
	Technology 1	التكنولوجيا 1



الشكل ٣ - تحديث نوع جهة التدريب


٣. حذف نوع جهة التدريب:
يضغط رئيس القسم على أيقونة زر "حذف".



SY*****ER / رئيس قسم
الأول - 2025/2026

لرئيسية / التدريب / انواع جهات التدريب

الاسم بالبرية	الاسم بالانجليزية
الكيمياء	Chemicals
الانوية	Pharmaceutical
البناء	Building & Constructions
الطاقة الشمسية	Solar Energy
المعدات الثقيلة	Heavy Equipments
التكنولوجيا 1	Technology 1



الشكل ٤ - حذف نوع جهة تدريب