



نظام معلومات الطلاب الجديد دليل المستخدم

حساب المستخدم: أعضاء هيئة التدريس

الوظيفة: Suggested Capacity Plan



المحتوى

- أولاً: نظرة عامة على النظام 3
- ثانياً: نبذة عن الطلب ٣
- ثالثاً: خطوات استخدام الطلب ٣

أولاً: نظرة عامة على النظام

- من قائمة خدمات الإلكترونية يمكن لرئيس القسم اختيار شاشة "suggested capacity plan"، حيث يمكنه اقتراح أعداد الطلاب المراد قبولهم في كل برنامج، سواء للطلاب المستجدين أو طلاب التحويل، ثم إرسال هذه المقترحات للاعتماد.

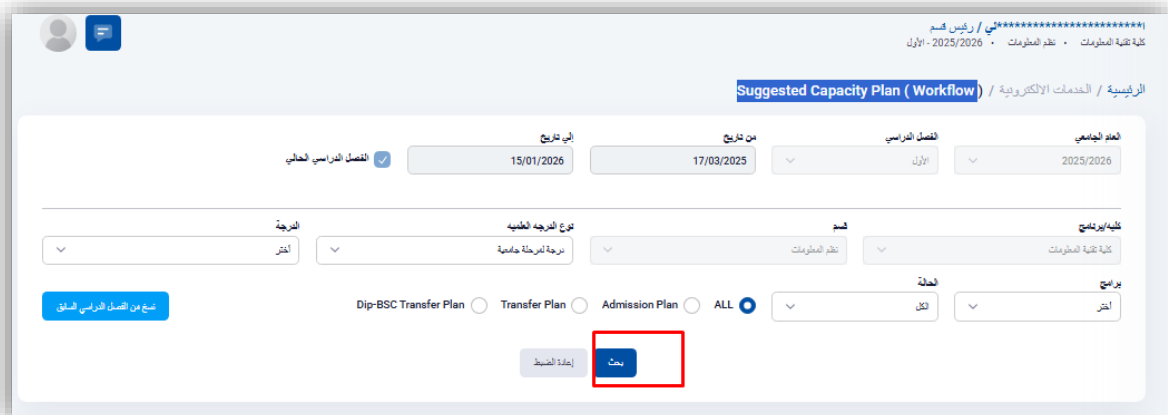


الشكل ١: الشاشة من القائمة الجانبيه

ثانياً: نبذة عن الطلب

تُستخدم هذه الشاشة لتحديد أعداد الطلاب الذين سيتم قبولهم في كل برنامج، سواء للطلاب المستجدين أو طلاب التحويل. بالإضافة إلى ذلك، يجب أن يعتمد رؤساء الأقسام وعمداء الكليات وعميد القبول والتسجيل هذه الأعداد المقترحة للطاقة الاستيعابية.

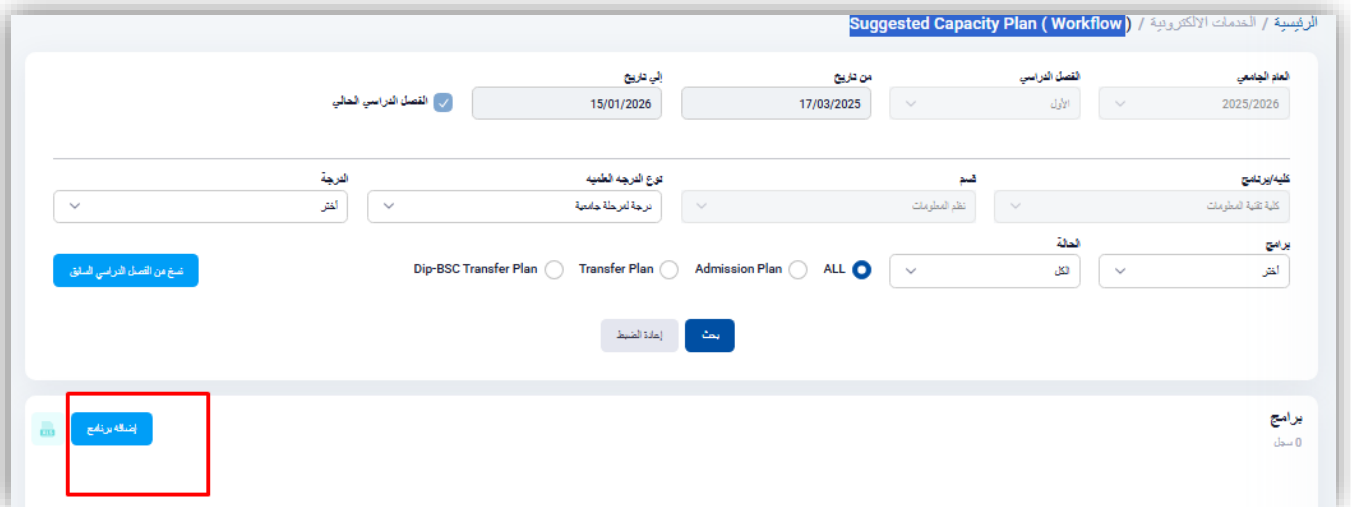
ثالثاً: خطوات استخدام الطلب



The form contains the following fields and options:

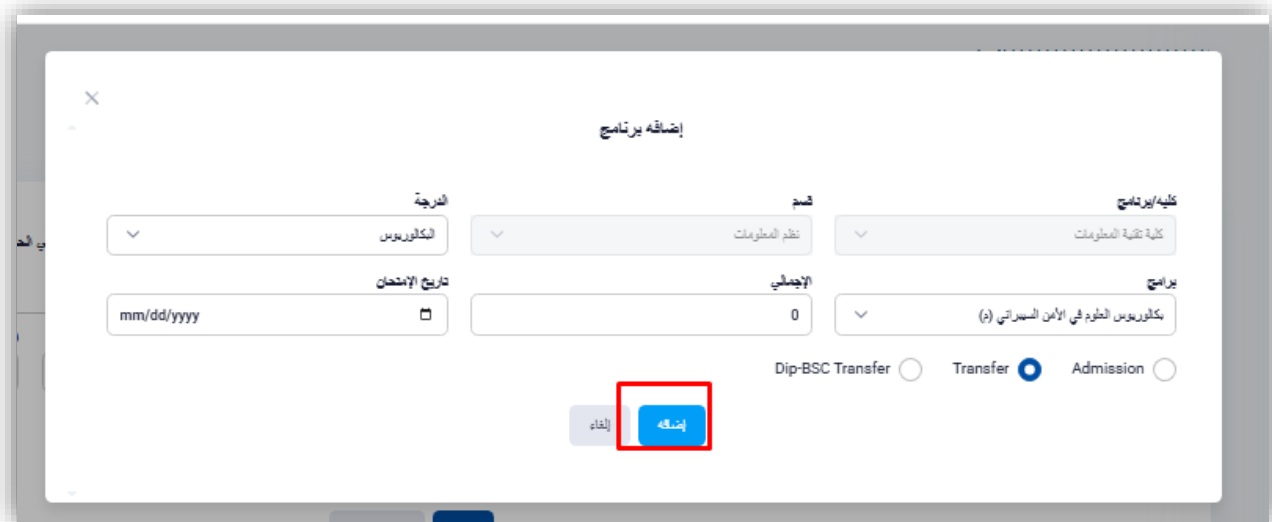
- العام الجامعي** (Academic Year): 2025/2026
- الفصل الدراسي** (Semester): الأول (First)
- من تاريخ** (From Date): 17/03/2025
- إلى تاريخ** (To Date): 15/01/2026
- الدرجة** (Degree): اختر (Select)
- نوع الدرجة العلمية** (Scientific Degree Type): درجة لمرحلة جامعية (University Level Degree)
- قسم** (Department): نظم المعلومات (Information Systems)
- كلية/برنامج** (College/Program): كلية تقنية المعلومات (College of Information Technology)
- الحالة** (Status): لكل (All)
- برامج** (Programs): ALL (selected), Dip-BSC Transfer Plan, Transfer Plan, Admission Plan
- إجراءات** (Actions): **ممت** (Submit) - highlighted with a red box, and **إعداد الخبط** (Edit Workflow)

الشكل ٢: زر البحث



الشكل ٣: اضافته برنامج

١. ابدأ بتحديد جميع البيانات التالية:
الكلية، القسم، الدرجة العلمية، البرنامج، وإجمالي الطاقة الاستيعابية.
٢. اختر نوع القبول:
 - اختر قبول مستجدين (Admission) إذا كانت الطاقة الاستيعابية تخص الطلاب المستجدين.
 - اختر تحويل (Transfer) إذا كانت تخص طلاب التحويل.
٣. اضغط على إضافة (Add).



الشكل ٤: زر الاضافه

إضافة برنامج

برامج سجل 19

كلية/برنامج	قسم	الدرجة	مراجع	مستخدم	أقل معدل تنافسي	تكرار	أنتي الإجمالي	له إمتحان	تاريخ الإمتحان	الحالة	إجراء
كلية إدارة الأعمال	الإدارة والتسويق	البكالوريوس	بكالوريوس العلوم في ريادة الأعمال	waziz				10		جديد	إضافة
كلية الهندسة	العمارة والتصميم الداخلي	البكالوريوس	البكالوريوس في العمارة	halmadhoob				2	09/03/20	جديد	إضافة
										جديد	إضافة

الشكل 5: زر تعديل

إضافة برنامج

برامج سجل 19

كلية/برنامج	قسم	الدرجة	مراجع	مستخدم	أقل معدل تنافسي	تكرار	أنتي الإجمالي	له إمتحان	تاريخ الإمتحان	الحالة	إجراء
كلية إدارة الأعمال	الإدارة والتسويق	البكالوريوس	بكالوريوس العلوم في ريادة الأعمال	waziz				10		جديد	إضافة
كلية الهندسة	العمارة والتصميم الداخلي	البكالوريوس	البكالوريوس في العمارة	halmadhoob				2	09/03/20	جديد	إضافة
كلية الهندسة	العمارة والتصميم الداخلي	البكالوريوس	البكالوريوس في العمارة	halmadhoob				50	09/03/20	جديد	إضافة

الشكل 6: زر مسح

٤- بعد إضافة السجل، يمكنك إجراء التعديلات أو حذف السجل، ولكن لا تنس الضغط على زر تحديث (Update)

إضافة برنامج

برامج سجل 19

كلية/برنامج	قسم	الدرجة	مراجع	مستخدم	أقل معدل تنافسي	تكرار	أنتي الإجمالي	له إمتحان	تاريخ الإمتحان	الحالة	إجراء
كلية إدارة الأعمال	الإدارة والتسويق	البكالوريوس	بكالوريوس العلوم في ريادة الأعمال	waziz				10		جديد	إضافة
كلية الهندسة	العمارة والتصميم الداخلي	البكالوريوس	البكالوريوس في العمارة	halmadhoob				2	09/03/20	جديد	إضافة
كلية الهندسة	العمارة والتصميم الداخلي	البكالوريوس	البكالوريوس في العمارة	halmadhoob				50	09/03/20	جديد	إضافة
									09/03/20	جديد	إضافة

الشكل 7: زر اعتماد

٥- بعد إدخال أو تعديل تفاصيل الطاقة الاستيعابية، يجب عليك اعتماد السجل أو رفضه.

Suggested Capacity Plan (Workflow) / الرئيسية / الخدمات الإلكترونية

العام الجامعي: 2025/2026
الفصل الدراسي: الأول
من تاريخ: 17/03/2025
إلى تاريخ: 15/01/2026
الفصل الدراسي الحالي: ☒

كلية/برنامج: اختر
قسم: اختر
الدرجة: اختر
نوع الدرجة العلمية: درجة لمرحلة جامعية
الحالة: جديده
نوع البرنامج: اختر
Dip-BSC Transfer Plan ☐ Transfer Plan ☐ Admission Plan ☐ ALL ☒

تدع من الفصل الدراسي السابق

إعادة الضغط بحث

الشكل ٨: زر نسخ من الفصل الدراسي السابق

٦- لتسهيل وتسريع عملية إدخال البيانات، يمكنك أيضاً استخدام زر الاستيراد (Import) لاستيراد نفس تفاصيل الطاقة الاستيعابية من الفصل الدراسي السابق. بعد ذلك، يمكنك إجراء أي تعديلات ضرورية قبل اعتماد كل سجل.

برامج 19 سجل

كلية/برنامج	قسم	الدرجة	نظام	مستخدم	أقل معدل تنافسي	نكر	أثني الإجمالي	لته إمتحان	تاريخ الإمتحان	الحالة	إجراء	تعديل	إضافة برنامج
كلية إدارة الأعمال	الإدارة والتسويق	البكالوريوس	مكالوريوس العلوم في ريادة الأعمال	waziz			10			جديده	إضافة	تعديل	
كلية الهندسة	المعمارية والتصميم الداخلي	البكالوريوس	البكالوريوس في العمارة	halmadhoob			2		09/03/20	جديده	إضافة	تعديل	
كلية الهندسة	المعمارية والتصميم الداخلي	البكالوريوس	البكالوريوس في العمارة	halmadhoob			50		09/03/20	جديده	إضافة	تعديل	

الشكل ٩: زر تحديث التاريخ

٧- في بعض الحالات، يتطلب أحد البرامج من الطلاب أداء اختبار قبول. يمكنك استخدام هذه الشاشة لتحديد تاريخ الاختبار حتى بعد اعتماد الطاقة الاستيعابية ببساطة، قم بإدخال تاريخ الاختبار عند الحاجة ثم اضغط حفظ! (Save)