



نظام معلومات الطلاب الجديد دليل المستخدم

حساب المستخدم: رئيس القسم
الوظيفة: جدول المقررات UG-PG



المحتوى

- A. نظرة عامة على النظام..... ٣
- B. التعليمات..... ١
1. البحث عن شعب:..... ١
2. إضافة / تعديل شعبة:..... **Error! Bookmark not defined.**
3. إضافة مجموعة:..... **Error! Bookmark not defined.**
4. إضافة مجموعة شعب:..... **Error! Bookmark not defined.**
٥. حذف شعبة:..... ٨

A. نظرة عامة على النظام

من قائمة اعمال الجدول الدراسي، يمكن لرئيس القسم اختيار شاشة "جدول المقررات (UG-PG)" لإنشاء جداول المقررات وتفاصيل الشعب (الأيام، الوقت، سعة الشعب، الحجم، القاعات، مواعيد الامتحانات، إلخ).



(UG) / (PG) جدول المقررات – الشكل ١

B. التعليمات

تسمح هذه الشاشة لرئيس القسم بتصفية الشعب بناءً على العديد من المعايير، مما يساعده/ها في إنشاء جداول المقررات وتفاصيل الشعب (الأيام، الوقت، سعة الشعب، الحجم، القاعات، مواعيد الامتحانات، إلخ)

١. البحث عن شعب:

يمكن لرئيس القسم تحديد معايير البحث. يمكن أيضاً اختيار التصفية حسب "رمز المقرر"، أو "نوع المقرر" لتضييق نطاق البحث، أو استخدام معايير البحث الأخرى. بعد ذلك، يتم النقر على زر "بحث" حيث سيعرض النظام في نتيجة البحث المقررات مع معلومات الشعب.

الرئيسية / اعمال الجدول الدراسي / جدول المقررات (UG)

العام الجامعي 2025/2026	الفصل الدراسي الأول	الكلية كلية تقنية المعلومات	قسم نظم المعلومات
رمز المقرر	رقم الشعبة	نوع المقرر الكل	الموقع أخر
المبنى الكل	قاعة الكل	لهم مدرس الكل <input checked="" type="radio"/> نعم <input type="radio"/> لا	لهم امتحان الكل <input checked="" type="radio"/> نعم <input type="radio"/> لا
خارج فترة الامتحانات الكل <input checked="" type="radio"/> نعم <input type="radio"/> لا	لديه امتحان خاطيء الكل <input checked="" type="radio"/> نعم <input type="radio"/> لا	لديهم غرفة او مبنى الكل <input checked="" type="radio"/> نعم <input type="radio"/> لا	لديهم طرق تدريس الكل <input checked="" type="radio"/> نعم <input type="radio"/> لا
حالة المسجلين الكل <input checked="" type="radio"/> مملو <input type="radio"/> مغلق	المقرر يسجل اون لاين الكل <input checked="" type="radio"/> نعم <input type="radio"/> لا	به طلاب مسجلين الكل <input checked="" type="radio"/> نعم <input type="radio"/> لا	السكائن الاون لاين الكل <input checked="" type="radio"/> نعم <input type="radio"/> لا
لديه اوقات الكل <input checked="" type="radio"/> نعم <input type="radio"/> لا	سعة الفرفة لهم اعلى من سعة المجموعة الكل <input checked="" type="radio"/> نعم <input type="radio"/> لا	المجموعات المنمجة معا الكل <input checked="" type="radio"/> نعم <input type="radio"/> لا	اعادة الامتحان الكل <input checked="" type="radio"/> نعم <input type="radio"/> لا
عدد المسجلين اعلى من سعة المجموعة الكل <input checked="" type="radio"/> نعم <input type="radio"/> لا	ذاتي الكل <input checked="" type="radio"/> نعم <input type="radio"/> لا	فترة التدريس الكل <input checked="" type="radio"/> آخر <input type="radio"/> مسالي <input type="radio"/> صباحي	
اليوم H <input type="checkbox"/> W <input type="checkbox"/> T <input type="checkbox"/> M <input type="checkbox"/> U <input type="checkbox"/> S <input type="checkbox"/>			

إعادة ضبط **بحث**

الشكل ٢ - البحث عن شعب

إضافة مجموعة
إضافة مجموعة شعب
إضافة شعبة

نتائج البحث
 129 سجل

المقرر	إسم عضو هيئة التدريس	تسجة	السعة	الحد الأقصى للسعة	سعة القاعة	اقصى قائمة الانتظار	عدد الطلاب في اليوم	فترة	تاريخ الامتحان	مركز الامتحان	تاريخ اعادة الامتحان	وقت اعادة الامتحان		
<input type="checkbox"/>	السيدة شيخة علي أحمد عبدالله	01	30	35	LEC-Cap.45	999	31	M,W (S/S40/028) (08:00 - 09:15						
<input type="checkbox"/>	السيدة شيخة علي أحمد عبدالله	02	30	35	LEC-Cap.45	999	32	U,T,H (S/S40/2011) (11:00 - 11:50						
<input type="checkbox"/>	السيدة عالية السيد حسين الكامل	01	30	30	Multi-purpose , Hall-Cap.45	999	24	U,T,H (S/S40/1008) (11:00 - 11:50	12-23-2025	8:30AM - 10:30AM				
<input type="checkbox"/>		02	0	0	LEC-Cap.5000	999	0	U,T,H (O/-/No Room (LEC)) (12:00 - 12:50	12-23-2025	8:30AM - 10:30AM				
<input type="checkbox"/>		03	0	0	LEC-Cap.5000	999	0	U,T,H (O/-/No Room (LEC)) (10:00 - 10:50	12-23-2025	8:30AM - 10:30AM				
<input type="checkbox"/>	السيدة عالية السيد حسين الكامل	01	30	30	LEC-Cap.45	999	20	M,W (S/S40/2008) (09:30 - 10:45	12-25-2025	11:30AM - 1:30PM				
<input type="checkbox"/>	السيدة عالية السيد حسين الكامل	02	30	30	LEC-Cap.45	999	29	M,W (S/S40/2008) (13:00 - 14:15	12-25-2025	11:30AM - 1:30PM				

الشكل ٣ - نتيجة البحث

٢. زيادة حجم القسم:

يجب أن تكون سعة الشعبة أقل من السعة القصوى. يمكن لرئيس القسم أيضاً تحديد شعب من نتيجة البحث لزيادة حجمها أو سعتها.

انقر على زر "زيادة حجم الشعبة".

املاً حقلي "السعة" و "النسبة المئوية".

انقر علی زر "حفظ".

يعرض النظام رسالة نجاح بعد الحفظ.

إذا كانت السعة المدخلة أكبر من السعة القصوى، يعرض النظام رسالة خطأ.

*****رئيس قسم / رئيس قسم

قائمة تقنية المعلومات • نظم المعلومات • 2025/2026 - الأول

				11:30AM - 1:30PM	12-25-2025	M,W (S/S40/2008) (13:00 - 14:15	M,W	29	0	999	, LEC-Cap.45	30	30	02	السيدة عالية السيد حسين الكمالى	SECURE SOFTWARE ENGINEERING	<input type="checkbox"/>
				11:30AM - 1:30PM	12-25-2025	M,W (O/-/No Room (LEC)) (14:30 - 15:45	M,W	0	0	999	, LEC-Cap.5000	0	0	03		Code:ITCY354 SECURE SOFTWARE ENGINEERING	<input type="checkbox"/>
		8:30AM - 10:30AM	12-27-2025	8:30AM - 10:30AM	12-27-2025	U,T,H (S/S40/2011) (10:00 - 10:50	U,T,H	21	0	999	, LEC-Cap.45	30	30	01	الدكتور علي حسين زليط	Code:ITCY401 INFORMATION SECURITY	<input type="checkbox"/>
		8:30AM - 10:30AM	12-27-2025	8:30AM - 10:30AM	12-27-2025	U,T,H (S/S40/028) (12:00 - 12:50	U,T,H	22	0	999	, LEC-Cap.45	30	30	02	السيدة شيخة علي احمد عبدالله	Code:ITCY401 INFORMATION SECURITY	<input checked="" type="checkbox"/>

زيادة حجم القسم

السعة

السعة المئوية(%)

السعة المئوية(%)

زيادة حجم القسم - الشكل ٤

٣. زيادة الحد الأقصى للسعة:
يمكن لرئيس القسم أيضاً تحديد شعب من نتيجة البحث لزيادة سعتها القصوى. يجب أن تكون السعة القصوى أقل من سعة القاعة.
حدد الشعب.
انقر على زر "زيادة الحد الأقصى للسعة".
املأ حقل "أدخل المقاعد الزائدة".
انقر على زر "حفظ".
يعرض النظام رسالة نجاح بعد الحفظ.

12-25 - 12-25															ENGINEERING														
				11:30AM - 1:30PM	12-25-2025	M,W (S/S40/2008) (13:00 - 14:15	M,W	29	0	999	, LEC-Cap.45	30	30	02	السيدة عالية السيد حسن الكاظمي	Code:ITCY354 SECURE SOFTWARE ENGINEERING	<input type="checkbox"/>												
				11:30AM - 1:30PM	12-25-2025	M,W (O/-/No Room (LEC)) (14:30 - 15:45	M,W	0	0	999	, LEC-Cap.5000	0	0	03		Code:ITCY354 SECURE SOFTWARE ENGINEERING	<input type="checkbox"/>												
		8:30AM - 10:30AM	12-27-2025	8:30AM - 10:30AM	12-27-2025	U,T,H (S/S40/2011) (10:00 - 10:50	U,T,H	21	0	999	, LEC-Cap.45	30	30	01	الدكتور علي حسين زاييد	Code:ITCY401 INFORMATION SECURITY	<input type="checkbox"/>												
		8:30AM - 10:30AM	12-27-2025	8:30AM - 10:30AM	12-27-2025	U,T,H (S/S40/028) (12:00 - 12:50	U,T,H	22	0	999	, LEC-Cap.45	30	30	02	السيدة شيخة علي أحمد عبدالله	Code:ITCY401 INFORMATION SECURITY	<input checked="" type="checkbox"/>												

10 > 13 ... 6 5 4 3 2 1 <

حذف العرف
تغيير فترة التدريس للجمع
زيادة الحد الأقصى للسعة
زيادة حجم القسم

زيادة الحد الأقصى للسعة

الغاء
حفظ

الشكل ٥ - زيادة الحد الأقصى للسعة

إذا لم يحدد المستخدم أي شعبة ونقر على زر "تغيير فترة التدريس إلى الكل"، يعرض النظام رسالة خطأ.

الشكل ٦ - تغيير فترة التدريس للجميع

٥. حذف القاعات:

يمكن لرئيس القسم أيضاً حذف قاعات الشعب.
حدد الشعب.
يعرض النظام رسالة نجاح.

				8:30AM - 10:30AM	12-23-2025	U,T,H (O/-/No Room (LEC)) (12:00 - 12:50	U,T,H	0	0	999	, LEC-Cap.5000	0	0	02		Code:ITCY351 CRYPTOGRAPHY	<input type="checkbox"/>
				8:30AM - 10:30AM	12-23-2025	U,T,H (O/-/No Room (LEC)) (10:00 - 10:50	U,T,H	0	0	999	, LEC-Cap.5000	0	0	03		Code:ITCY351 CRYPTOGRAPHY	<input type="checkbox"/>
				11:30AM - 1:30PM	12-25-2025	M,W (S/S40/2008) (09:30 - 10:45	M,W	20	0	999	, LEC-Cap.45	30	30	01	السيدة عالية السيد حسين الكفلي	Code:ITCY354 SECURE SOFTWARE ENGINEERING	<input type="checkbox"/>
				11:30AM - 1:30PM	12-25-2025	M,W (S/S40/2008) (13:00 - 14:15	M,W	29	0	999	, LEC-Cap.45	30	30	02	السيدة عالية السيد حسين الكفلي	Code:ITCY354 SECURE SOFTWARE ENGINEERING	<input type="checkbox"/>
				11:30AM - 1:30PM	12-25-2025	M,W (O/-/No Room (LEC)) (14:30 - 15:45	M,W	0	0	999	, LEC-Cap.5000	0	0	03		Code:ITCY354 SECURE SOFTWARE ENGINEERING	<input type="checkbox"/>
		8:30AM - 10:30AM	12-27-2025	8:30AM - 10:30AM	12-27-2025	U,T,H (S/S40/2011) (10:00 - 10:50	U,T,H	21	0	999	, LEC-Cap.45	30	30	01	الدكتور علي حسين زليط	Code:ITCY401 INFORMATION SECURITY	<input type="checkbox"/>
		8:30AM - 10:30AM	12-27-2025	8:30AM - 10:30AM	12-27-2025	U,T,H (S/S40/028) (12:00 - 12:50	U,T,H	22	0	999	, LEC-Cap.45	30	30	02	السيدة شيخة علي احمد عبدالله	Code:ITCY401 INFORMATION SECURITY	<input checked="" type="checkbox"/>

10 > 13 ... 6 5 4 3 2 1 <

حذف الغرف

تعديل فترة التدريس للجميع

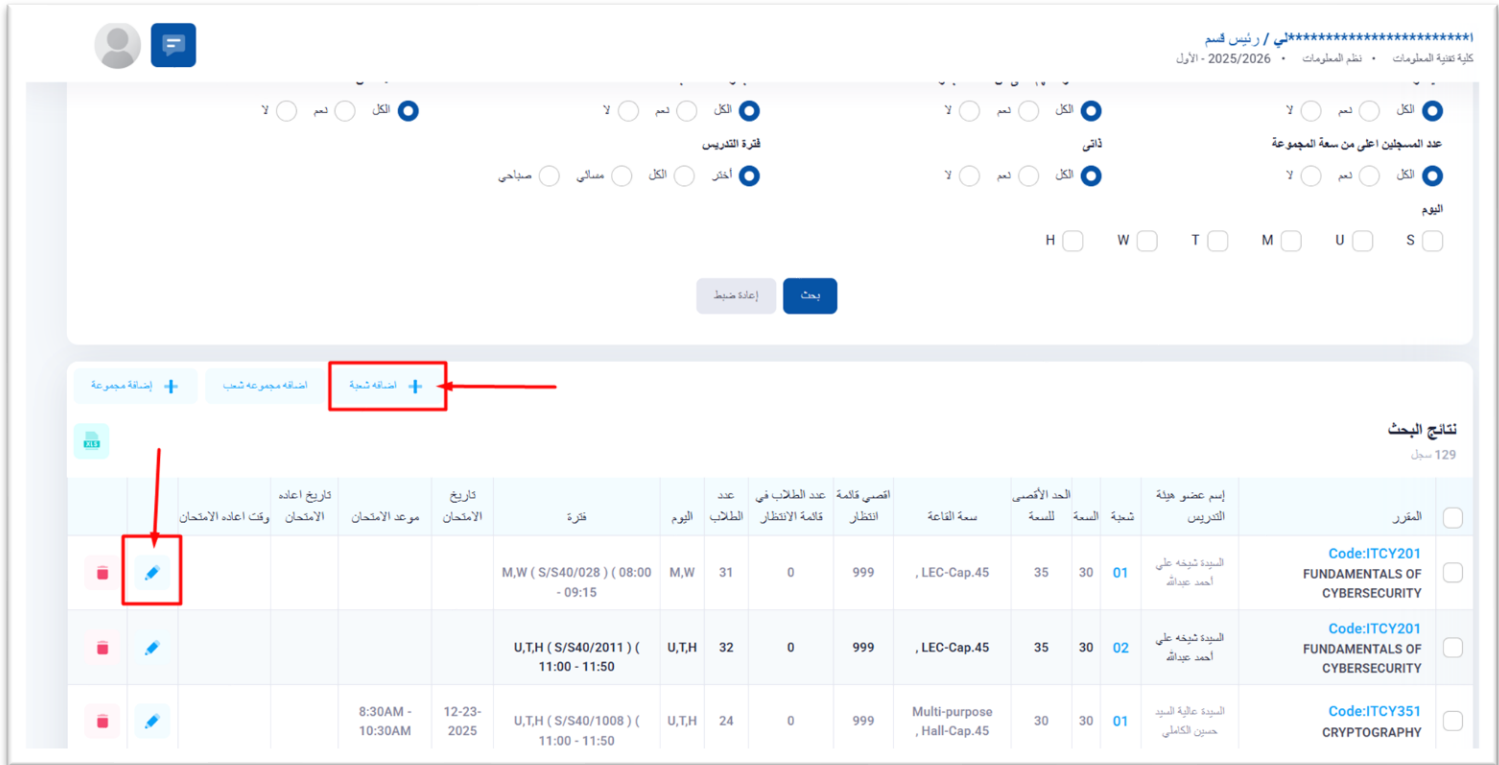
زيادة الحد الأقصى للسنة

زيادة حجم الصم

الشكل ٧ - حذف القاعات



٢. اضافة / تعديل شعبة:

يمكن لرئيس القسم الضغط على زر "إضافة / تعديل شعبة" لإضافة شعبة جديدة أو تعديل شعبة موجودة، حيث يفتح النظام "الشاشة الفرعية" "إضافة / تعديل شعبة".



المقرر	إسم عضو هيئة التدريس	شعبة	السعة	الحد الأقصى للسعة	سعة القاعة	اقصى قائمة الانتظار	عدد الطلاب في قائمة الانتظار	عدد الطلاب	اليوم	فترة	تاريخ الامتحان	موعد الامتحان	تاريخ اعاده الامتحان	وقت اعاده الامتحان
Code:ITCY201 FUNDAMENTALS OF CYBERSECURITY	السيدة شيخة علي أحمد عبدالله	01	30	35	LEC-Cap.45	999	0	31	M,W	M,W (S/S40/028) (08:00 - 09:15				
Code:ITCY201 FUNDAMENTALS OF CYBERSECURITY	السيدة شيخة علي أحمد عبدالله	02	30	35	LEC-Cap.45	999	0	32	U,T,H	U,T,H (S/S40/2011) (11:00 - 11:50				
Code:ITCY351 CRYPTOGRAPHY	السيدة عالية السيد حسين الكعبي	01	30	30	Multi-purpose , Hall-Cap.45	999	0	24	U,T,H	U,T,H (S/S40/1008) (11:00 - 11:50	12-23-2025	8:30AM - 10:30AM		

الشكل ٨ - أزرار إضافة / تعديل شعبة

*****رئيس قسم / رئيس قسم
كلية تقنية المعلومات • نظم المعلومات • 2025/2026 - الأول

الرئيسية / اعمال الجدول الدراسي / جدول المقررات (UG) / إضافة او تعديل شعبة

Freeze Section
To Cancel the Section لإنهاء الشعبة

نظم المعلومات	قسم	كلية تقنية المعلومات	الكلية
▼ الأول	الفرع الدراسي	▼ 2025/2026	العام الجامعي
ITCY201 - FUNDAMENTALS OF CYBERSECURITY	رمز المقرر	▼ ITCY201 - FUNDAMENTALS OF CYBERSECURITY	اسم المقرر *
▼ الكل	لغة التدريس	3.0 محاضرة • 0.0 معمل •	طريقة التدريس

بيانات الشعبة

رقم الشعبة: 01

نوع الطلاب: الكل

فترة التدريس:

حاجي مسملي الكل

عدد الطلاب

سعة الشعبة: 30

الحد الأقصى لسعة الشعبة: 35

أقصى سعة في قائمة الانتظار: 999

بيانات الشعبة

المحاضر

تفاصيل الامتحان

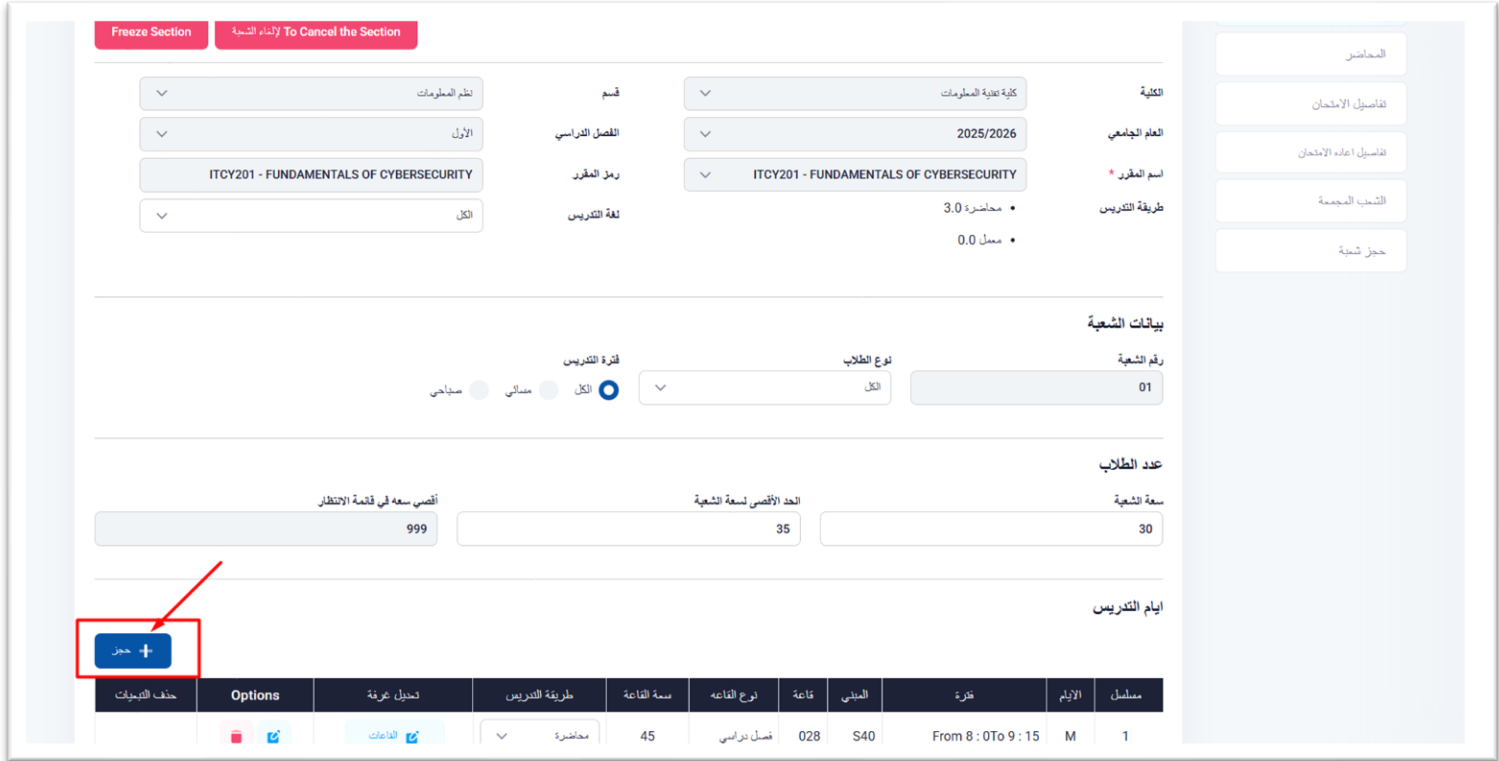
تفاصيل اعداد الامتحان

الشعب المضافة

جدول شعبة

الشكل ٩ - شاشة إضافة / تعديل شعبة

بعد ذلك يضغط رئيس القسم على رابط "حجز قاعة" حيث يعرض النظام نافذة منبثقة لتصفية القاعات. حدد المعايير مثل (الحرم الجامعي، المبنى، نوع القاعة، اليوم، الفترة الزمنية، طريقة التدريس). اضغط على زر البحث. حدد قاعة الشعبة من نتيجة البحث، ثم اضغط على زر "إضافة".



الشكل ١٠ - رابط حجز قاعة

حجز القاعات/الأوقات

نوع القاعة

أخر

المبنى

التك

الموقع

مدينة عيسى

فترة *

From 06:00 To 06:50

اليوم *

الاثنين

الاثنين

الاثنين

الاثنين

طريقة التدريس *

LEC

إعادة ضبط

بحث

السعة	نوع القاعة	الموقع	قاعة	المبنى	
0	مختبر	مدينة عيسى	24	08	<input type="checkbox"/>
625	غرفة إختبار	مدينة عيسى	101	12	<input type="checkbox"/>
25	مختبر	مدينة عيسى	103	13	<input type="checkbox"/>
25	فصل دراسي	مدينة عيسى	202	13	<input type="checkbox"/>
35	فصل دراسي	مدينة عيسى	203	13	<input type="checkbox"/>
25	فصل دراسي	مدينة عيسى	204	13	<input type="checkbox"/>
40	فصل دراسي	مدينة عيسى	106	14	<input type="checkbox"/>
40	فصل دراسي	مدينة عيسى	108	14	<input type="checkbox"/>
40	فصل خاص	مدينة عيسى	126	14	<input type="checkbox"/>
15	مختبر	مدينة عيسى	127	14	<input type="checkbox"/>

10

>

8

...

6

5

4

3

2

1

<

إضافة

الشكل ١١ – إضافة قاعة

10

يمكن لرئيس القسم تعديل / حذف القاعات من الجدول أدناه.

حذف التبعيات	Options	تعديل عرفة	طريقة التدريس	سعة القاعة	نوع القاعة	قاعة	العملي	فترة	الايام	ممثل
	 	 القاعات	محاضرة	45	فصل دراسي	028	S40	From 8 : 0To 9 : 15	M	1
	 	 القاعات	محاضرة	45	فصل دراسي	028	S40	From 8 : 0To 9 : 15	W	2

الشكل ١٢ - تعديل أو حذف القاعات

إلغاء الشعبة / تجميد الشعبة:

يمكن لرئيس القسم النقر على "إلغاء الشعبة" لحذف جميع الطلبة المسجلين في الشعبة. سيتغير حالة الزر إلى "فتح الشعبة".
يمكن لرئيس القسم النقر على "تجميد الشعبة" لتجميد الشعبة. ستتغير حالة الزر إلى "إلغاء حظر الشعبة".

الرئيسية / اعمال الجدول الدراسي / جدول المقررات (UG) / اضافة او تعديل شعبة

Freeze Section

To Cancel the Section

نظم المقررات	قسم	كلية تقنية المعلومات	الكلية
الأول	الفصل الدراسي	2025/2026	العام الجامعي
ITCY201 - FUNDAMENTALS OF CYBERSECURITY	رمز المقرر	ITCY201 - FUNDAMENTALS OF CYBERSECURITY	اسم المقرر *
الكل	لغة التدريس	3.0 محاضرة 0.0 محل	طريقة التدريس

بيانات الشعبة

رقم الشعبة
01

نوع الطلاب
الكل

فترة التدريس
الكل

عدد الطلاب
30

سعة الشعبة
30

أقصى سعة في قائمة الانتظار
999

الحد الأقصى لسعة الشعبة
35

ايام التدريس

الشكل ١٣ - إلغاء الشعبة أو تجميد الشعبة

إضافة محاضر:


يدخل رئيس القسم إلى تبويب "محاضر"

ابحث عن أعضاء هيئة التدريس

حدد "اسم عضو هيئة التدريس"



حدد مربع الاختيار "رئيس"

اضغط على أيقونة "إضافة"



Course: ITCY201-FUNDAMENTALS OF CYBERSECURITY(3.0 CH) - Section : 01

المحاضر

المحاضر	اسم عضو هيئة التدريس	الرقم الشخصي	نوع	طريقة التدريس	الايام	فترة	المبنى	قاعة	نوع القاعة	سعة القاعة	عدد الساعات	تعبئة امتحاني
						From : 08:00:00 To : 09:15:00	S40	028	فصل دراسي	45	1.5	<input type="checkbox"/>
						From : 08:00:00 To : 09:15:00	S40	028	فصل دراسي	45	1.5	<input type="checkbox"/>

السيدة شيخة علي احمد عبيد الله

TO BE ANNOUNCED

بيانات الشعبة

المحاضر

تفاصيل الامتحان

تفاصيل اعادة الامتحان

التعبئة المجمعة

حجز شعبة

إضافة محاضر - الشكل ١٤

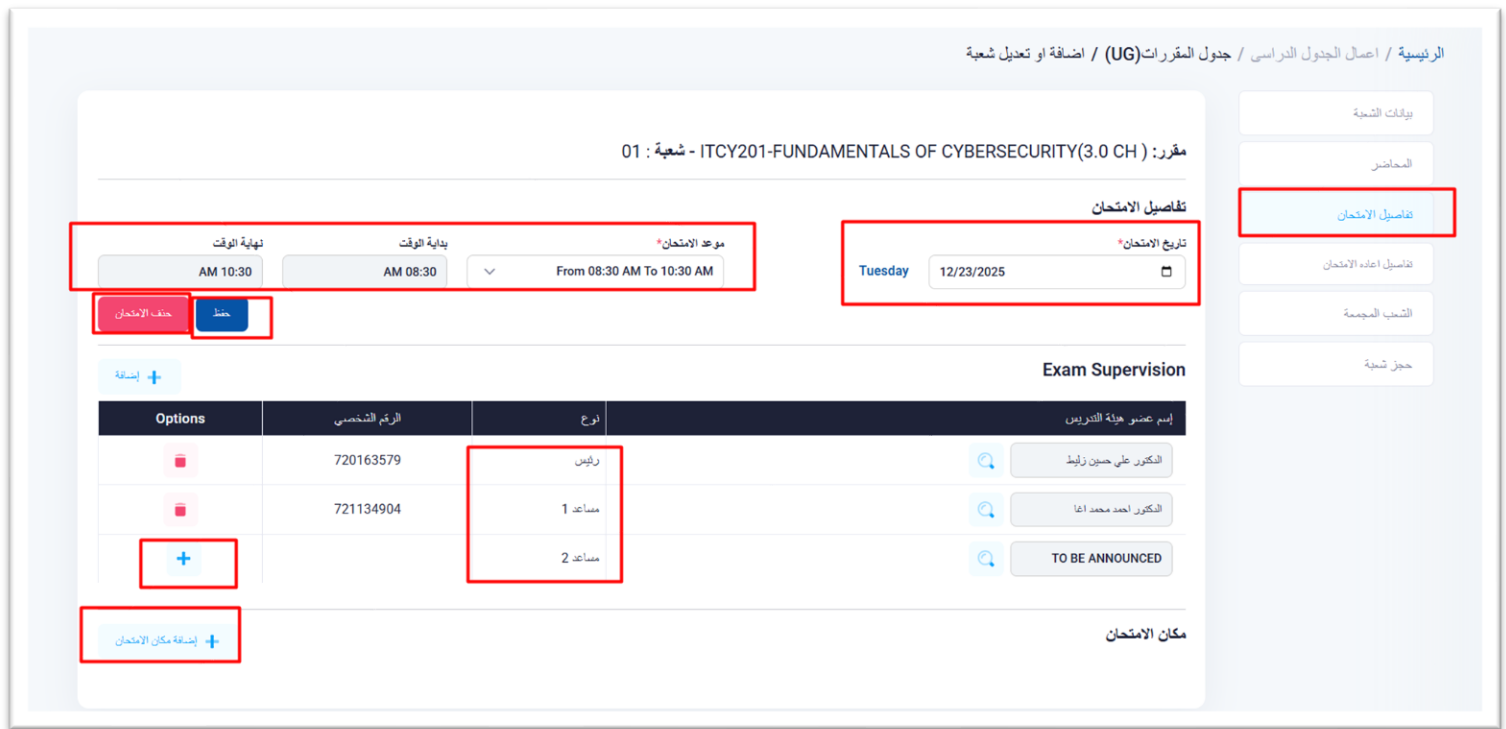
يمكن لرئيس القسم تعديل أو حذف المحاضر باستخدام أزرار التحديث أو الحذف.

المحاضر											
إسم عضو هيئة التدريس	الرقم الشخصي	نوع	طريقة التدريس	الايام	فترة	المبنى	قاعة	نوع القاعة	سعة القاعة	عدد الساعات	عبء اضافي
السيدة شيخة علي أحمد عبدالله	920705391	<input checked="" type="checkbox"/> رئيس	محاضرة	M	From : 08:00:00 To : 09:15:00	S40	028	فصل دراسي	45	1.5	<input type="checkbox"/>
TO BE ANNOUNCED		<input type="checkbox"/> رئيس	محاضرة	W	From : 08:00:00 To : 09:15:00	S40	028	فصل دراسي	45	1.5	<input type="checkbox"/>

الشكل ١٥ - تعديل / حذف محاضر

إضافة امتحان:

يدخل رئيس القسم إلى تبويب "تفاصيل الامتحان".
أدخل "تاريخ الامتحان".
اختر من قائمة "وقت الامتحان".
اضغط على "حفظ".
يمكن أيضاً تعيين أعضاء هيئة التدريس للاختبار كـ (رئيس ، مساعد ١ ، مساعد ٢) من خلال الشاشة المنبثقة لفترة الموظفين.
ثم اضغط على أيقونة "إضافة".
يمكن أيضاً حجز قاعة الاختبار بالضغط على زر "إضافة مكان الامتحان" لعرض الشاشة المنبثقة للبحث و "إضافة" القاعة للامتحان.
اضغط على زر "حذف الامتحان" لحذف الامتحان.



الرئيسية / اعمال الجدول الدراسي / جدول المقررات (UG) / إضافة او تعديل شعبة

بيانات الشعبة

المحاضرات

تفاصيل الامتحان

تفاصيل اعادة الامتحان

الشعب المضافة

حجز شعبة

مقرر: 01: ITCY201-FUNDAMENTALS OF CYBERSECURITY(3.0 CH) - شعبة: 01

تاريخ الامتحان: Tuesday 12/23/2025

موعد الامتحان: From 08:30 AM To 10:30 AM

حفظ

حذف الامتحان

Exam Supervision

Options	الرقم الشخصي	اوع	إسم عتري هيئة التدريس
	720163579	رئيس	الشكور علي حسين زايظ
	721134904	مساعد 1	الشكور احمد محمد اعا
		مساعد 2	TO BE ANNOUNCED

إضافة

حذف مكان الامتحان

مكان الامتحان

الشكل ١٦ - إضافة / حذف امتحان

تفاصيل اعادة الامتحان:

يدخل رئيس القسم إلى تبويب "تفاصيل اعادة الامتحان".

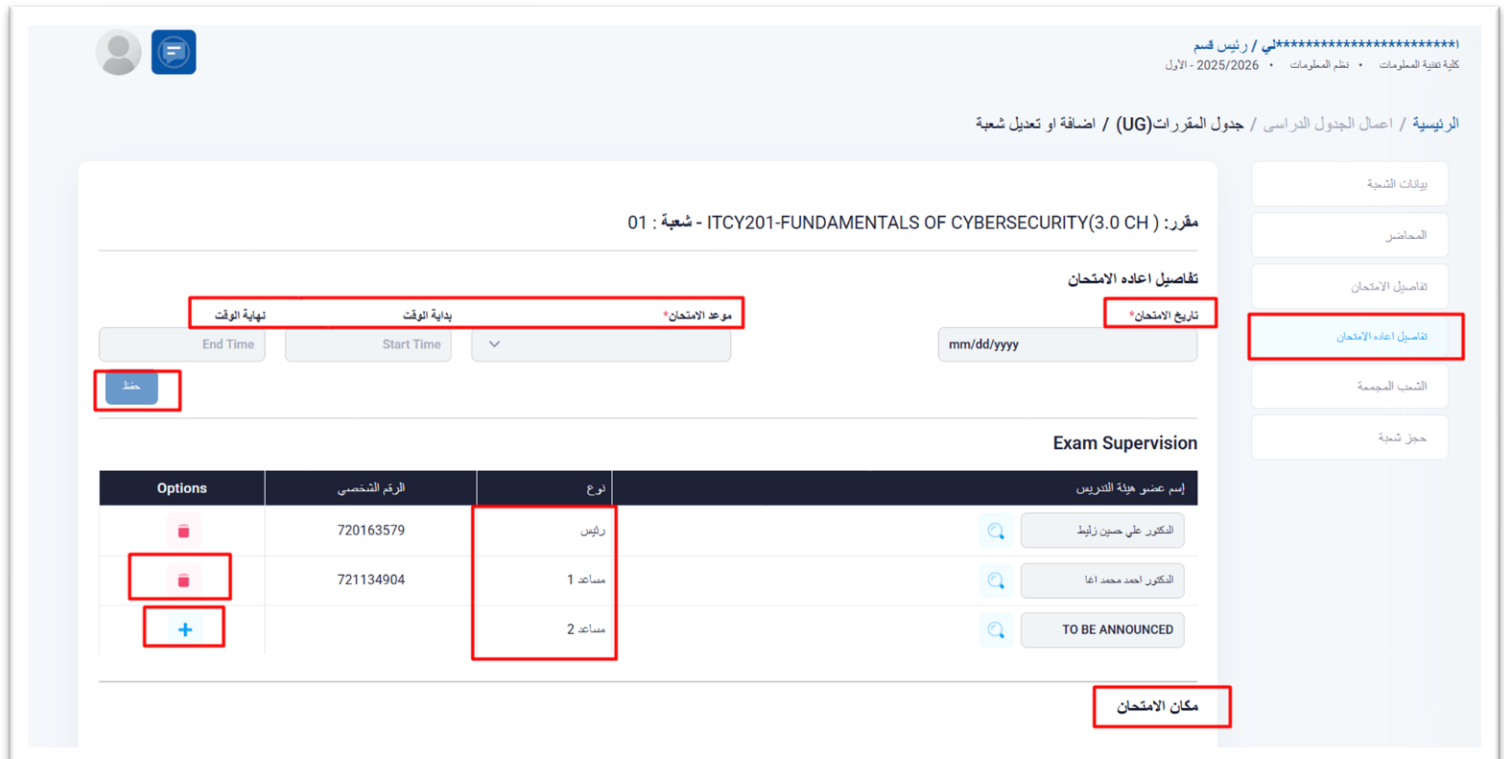
أدخل "تاريخ الامتحان".

اختر من قائمة "وقت الامتحان".

اضغط على "حفظ".

يمكن أيضاً تعيين أعضاء هيئة التدريس للاختبار ك (رئيس ، مساعد ١ ، مساعد ٢) من خلال الشاشة المنبثقة لفئة الموظفين.
ثم اضغط على أيقونة "إضافة".

يمكن أيضاً حجز قاعة الاختبار بالضغط على زر "اضافة مكان الامتحان" لعرض الشاشة المنبثقة للبحث و "إضافة" القاعة للامتحان.



الرئيسية / اعمال الجدول الدراسي / جدول المقررات (UG) / اضافة او تعديل شعبة

مقرر: ITCY201-FUNDAMENTALS OF CYBERSECURITY(3.0 CH) - شعبة: 01

تفاصيل اعادة الامتحان

تاريخ الامتحان* mm/dd/yyyy

موعد الامتحان* بداية الوقت نهاية الوقت

حفظ

تفاصيل اعادة الامتحان

بيانات الشعبة

المحاضر




تفاصيل الامتحان

تفاصيل اعادة الامتحان

الشعب المضافة

حجز شعبة

Exam Supervision

Options	الرقم الشخصي	نوع	اسم عضو هيئة التدريس
	720163579	رئيس	الدكتور علي حسين زاييد
	721134904	مساعد 1	الدكتور احمد محمد اعيا
		مساعد 2	TO BE ANNOUNCED

مكان الامتحان

الشكل ١٧ - تفاصيل اعادة الامتحان

الشعب المجمع:

يدخل رئيس القسم إلى تبويب "الشعب المجمع".
يمكن لرئيس القسم إضافة شعب أخرى لمقررات أخرى لتكون متداخلة القوائم مع الشعبة الحالية.
أدخل "رمز المقرر".
يقوم النظام بتحميل الشعب ذات الصلة، ويختار رئيس القسم من قائمة "الشعبة".
اضغط على أيقونة الزر "إدخال".
يمكن لرئيس القسم أيضاً الضغط على أيقونة "إدخال ونسخ" للمقرر والشعبة المحددين من القائمة. إذا ضغط على "موافق" يقوم النظام بنسخ جميع معلومات الشعبة الحالية (البيانات، المحاضر، الاختبار، القاعات، إلخ) إلى الشعبة المحددة من القائمة.
يمكن لرئيس القسم الضغط على أيقونة "حذف" لشعبة في القائمة المتداخلة، ثم النقر على "موافق".
عد فترة، يمكن لرئيس القسم الضغط على زر "فحص القائمة المتداخلة" للتحقق من سعة الشعب بعد التسجيلات.



الرئيسية / أعمال الجدول الدراسي / جدول المقررات (UG) / إضافة أو تعديل شعبة

***** / رئيس قسم / 2025/2026 - الأول

كلية تقنية المعلومات • نظم المعلومات

بيانات الشعبة

المحاضر

تفاصيل الامتحان

تفاصيل اعادة الامتحان

الشعب المجمع

حجز شعبة

المقرر : (ITCY351-CRYPTOGRAPHY(3.0 CH) - شعبة : 02

الشعب المجمع

CROSSLIST CHECK

رمز المقرر	شعبة	اسم الشعبة
ITCY351	03	

Course Code

سيكتن 2

ITCY351** sec:03

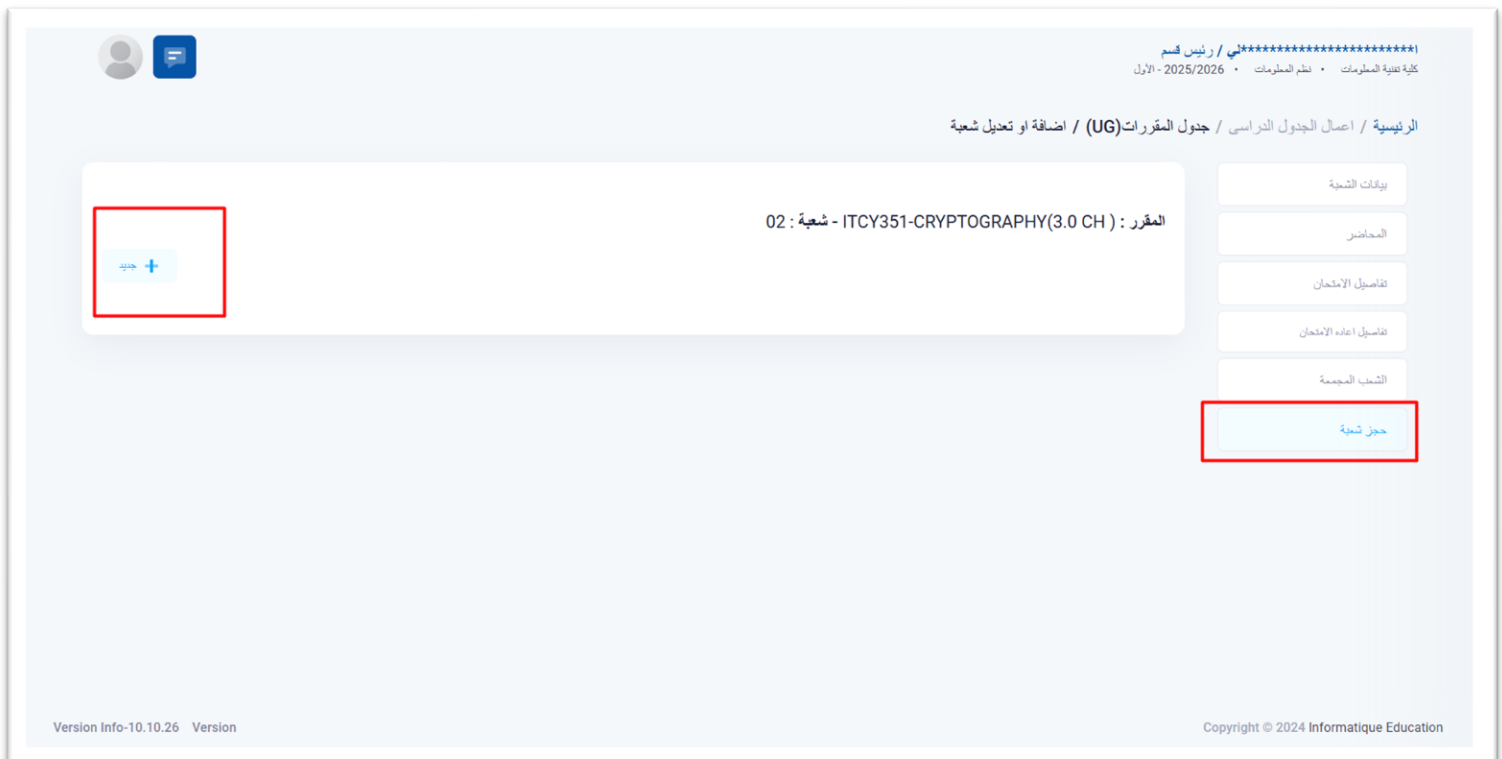
سيكتن 1

ITCY351** sec:02

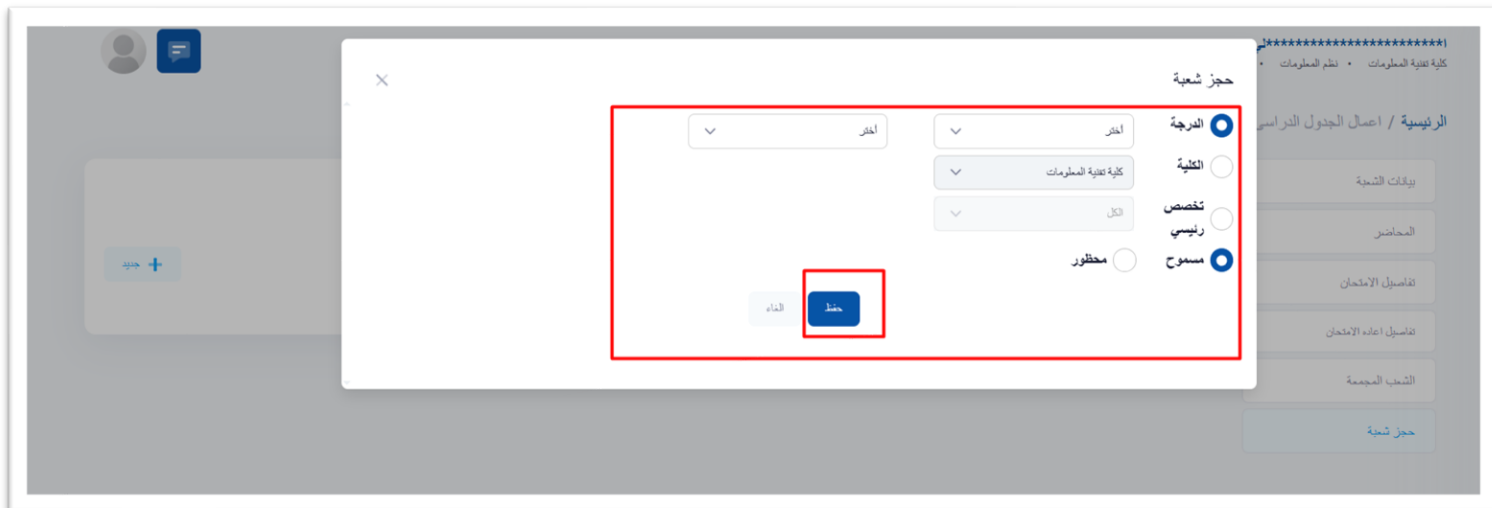
الشكل ١٨ – إضافة شعب مجمعة

حجز شعبة:

يدخل رئيس القسم إلى تبويب "حجز شعبة".
يمكن لرئيس القسم حجز الشعبة لطلاب درجة/كلية/تخصص معين ليكون مسموحاً لهم أو ممنوعاً من اختيار هذه الشعبة أثناء التسجيل للمقرر الذي يحتوي على هذه الشعبة.
اضغط على زر "إضافة جديد".
يعرض النظام شاشة منبثقة "حجز شعبة".
يحدد رئيس القسم درجة أو كلية أو تخصص معين.
ثم يختار (سماع ، أو منع).
اضغط على "حفظ".

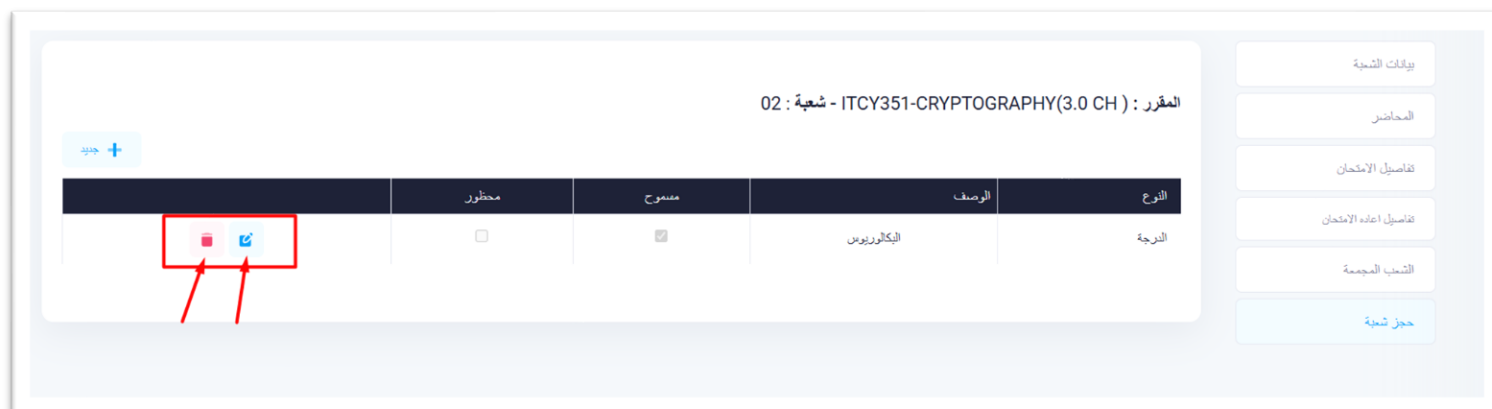


الشكل ١٩ - تبويب حجز شعبة



الشكل ٢٠ - حجز شعبة جديدة

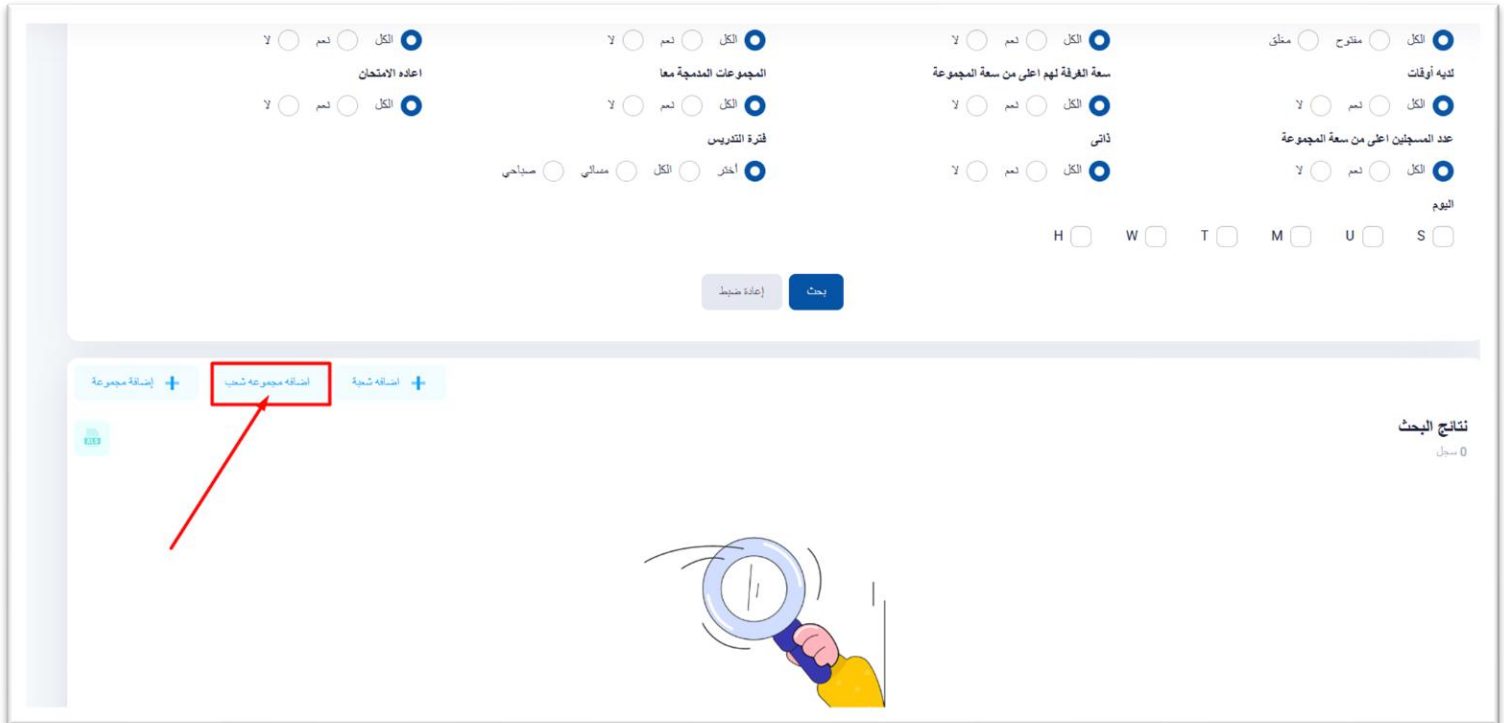
يمكن لرئيس القسم تحديث أو حذف الشعبة المحجوزة بالنقر على أيقونات "تحديث" / "حذف".



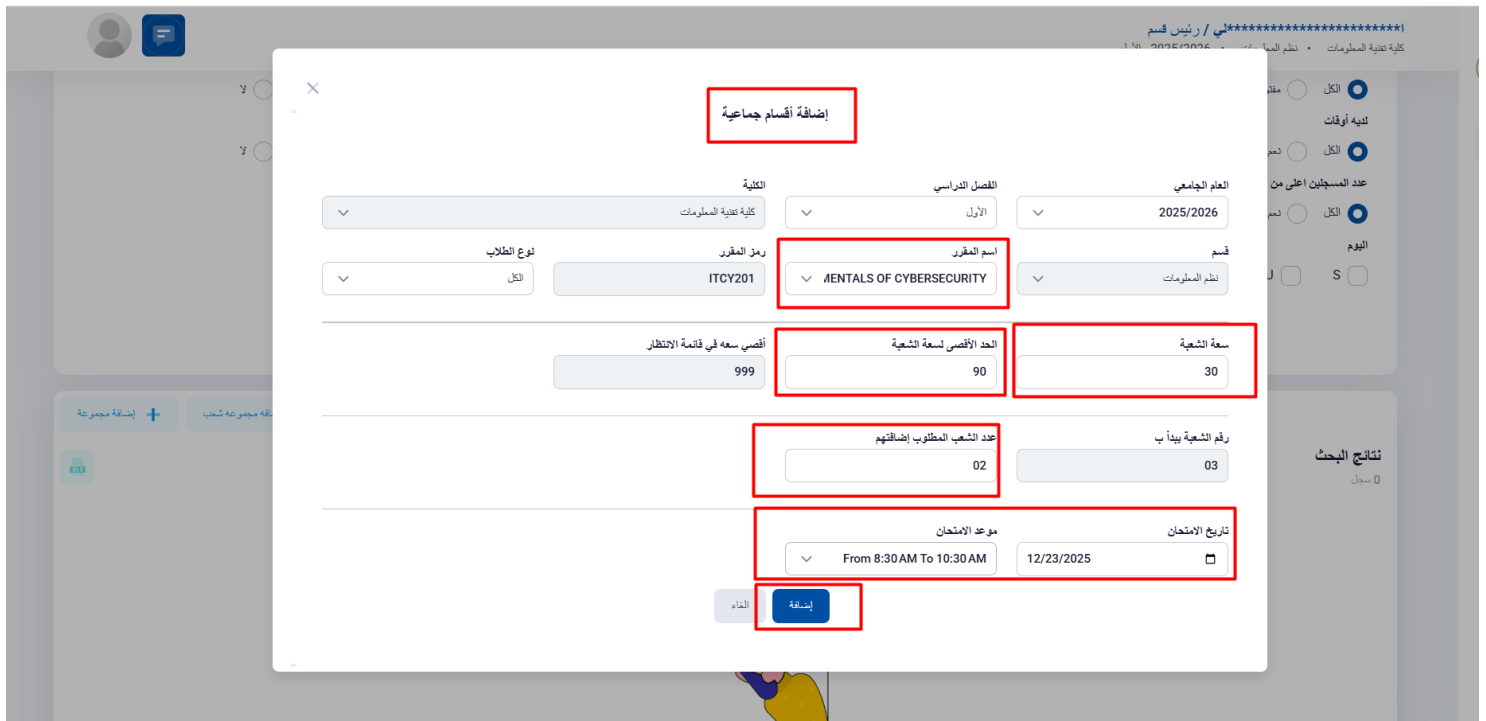
الشكل ٢١ - تحديث / حذف شعبة محجوزة

إضافة مجموعة شعب:

يمكن لرئيس القسم الضغط على زر "إضافة مجموعة شعب" حيث يعرض النظام شاشة منبثقة لإضافة شعب بالجملة. بعد إدخال المعلومات المطلوبة في النافذة المنبثقة، اضغط على "إضافة شعب بالجملة"، ويعرض النظام رسالة نجاح.



الشكل ٢٢ - زر إضافة مجموعة شعب



الشكل ٢٣ - إضافة شعب / أقسام جماعية

إضافة مجموعة / شعبة سريعة:

إذا كان نشاط "تقويم الشعب السريعة" مفتوحاً في التقويم الأكاديمي، يعرض النظام رابط "إضافة شعبة سريعة". يجب على رئيس القسم إدخال رمز المقرر، ثم النقر على رابط "إضافة شعبة سريعة". تفتح استمارة "بيانات الشعبة". يجب على رئيس القسم حجز قاعات للشعبة. ثم ينقر رئيس القسم على زر "إنشاء شعبة".

[illegible]

الشكل ٢٤ - زر إضافة شعبة سريعة / مجموعة

بيانات الشعبة

يمكنك تحويل الشعبة أون لاين بالذهاب الي شاشة الجداول

+ إضافة مجموعة

+ أضف شعبة

+ حذف

رقم الشعبة

عدد الطلاب

أقصى سعة في قائمة الانتظار

طريقة التدريس

03

20

0

• محاضرة : 3.0

• معمل : 0.0

أقصى عدد طلاب

نوع الطلاب

إعطاء

إنشاء شعبة

20

الكل

إعطاء

الشكل ٢٥ - استمارة بيانات الشعبة