



## نظام معلومات الطلاب الجديد دليل المستخدم

حساب المستخدم: عميد الكلية  
الوظيفة: الإرشاد الأكاديمي (بحث أعضاء)

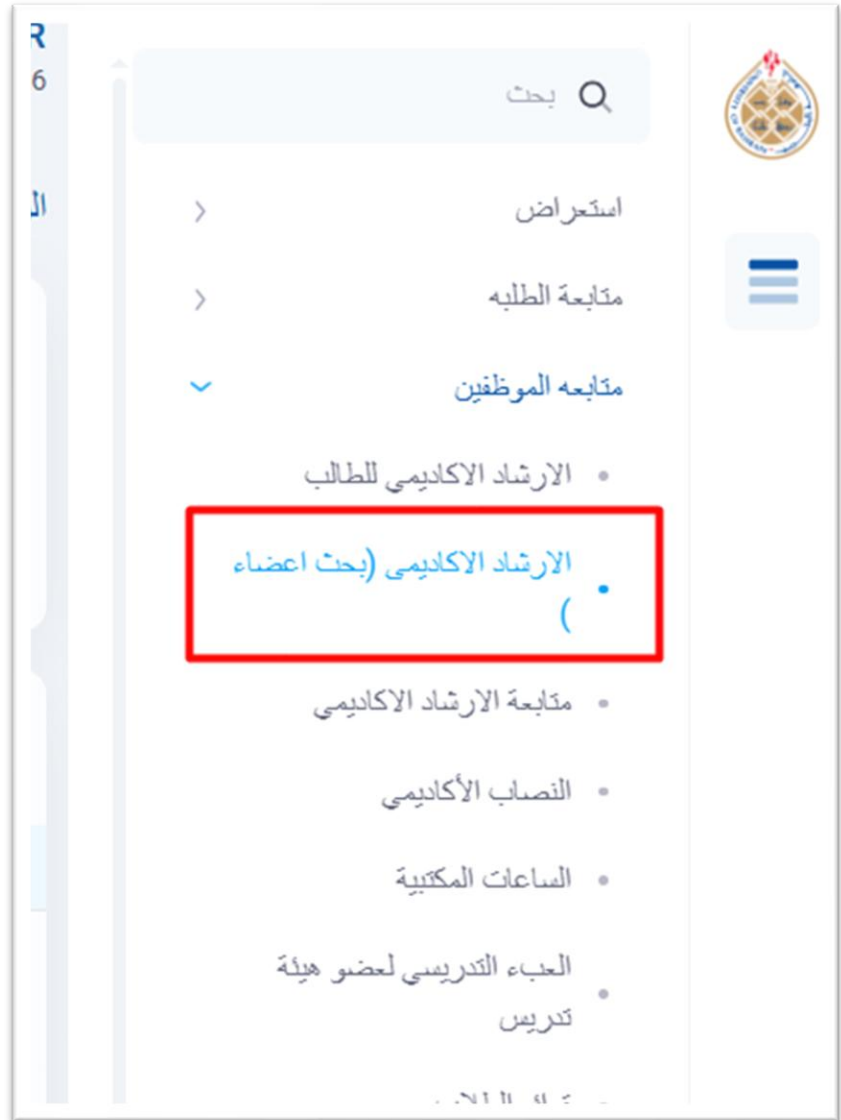


## Contents

٣	..... نظرة عامة على النظام.	A.
٤	..... التعليمات	B.
٤	..... ١. بحث عن مرشدين أكاديميين :	
٥	..... ٢. اضافة مرشد اكاديمي :	
٦	..... ٣. تعديل الطلبة :	

## A. نظرة عامة على النظام

من قائمة متابعة أعضاء هيئة التدريس، يمكن عميد الكلية اختيار شاشة «الإرشاد الأكاديمي (هيئة التدريس)» للبحث عن المرشدين أكاديميين.



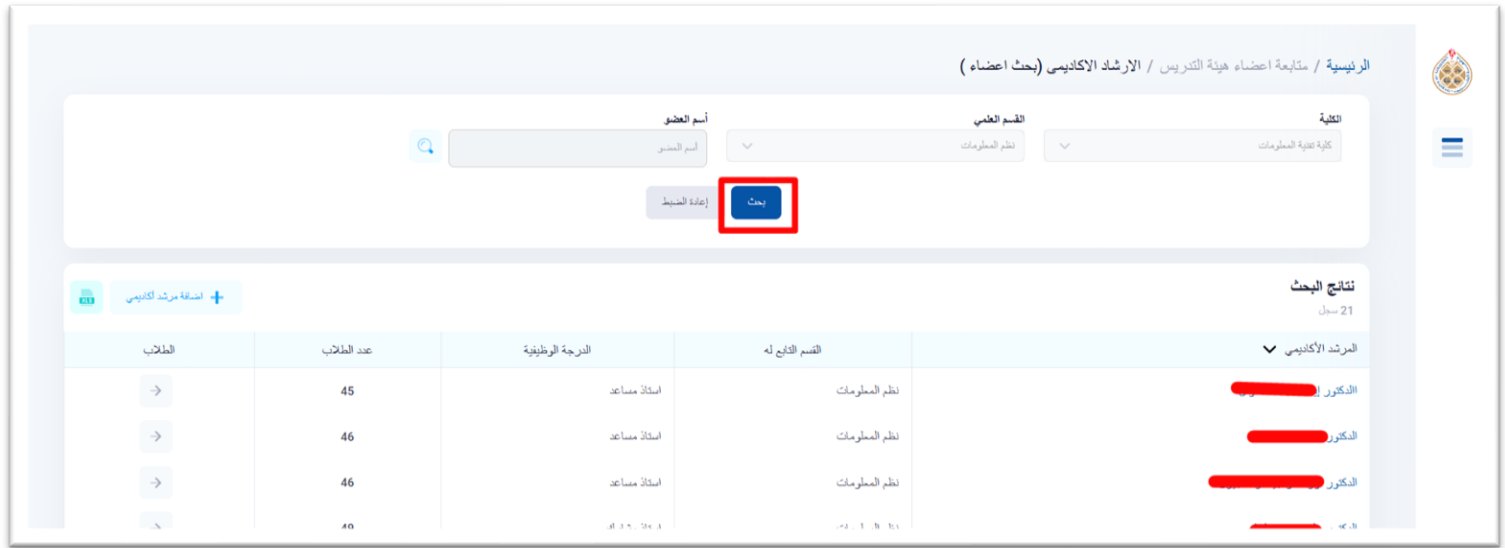
شكل ١- شاشة الإرشاد الأكاديمي (بحث أعضاء)

## B. التعليمات

تتيح هذه الشاشة لعميد الكلية تصفية أعضاء هيئة التدريس بناءً على عدة خيارات، مما يساعده/يساعدها على تعيين المرشد الأكاديمي للطلاب.

### ١. بحث عن مرشد أكاديمي :

- البحث عن طلاب تحت الارشاد أو بدون ارشاد باستخدام خيارات البحث.
- تحديد الطلاب المطلوبين، ثم اختيار المرشد الأكاديمي الجديد.
- الضغط على «إضافة إلى مرشد أكاديمي».



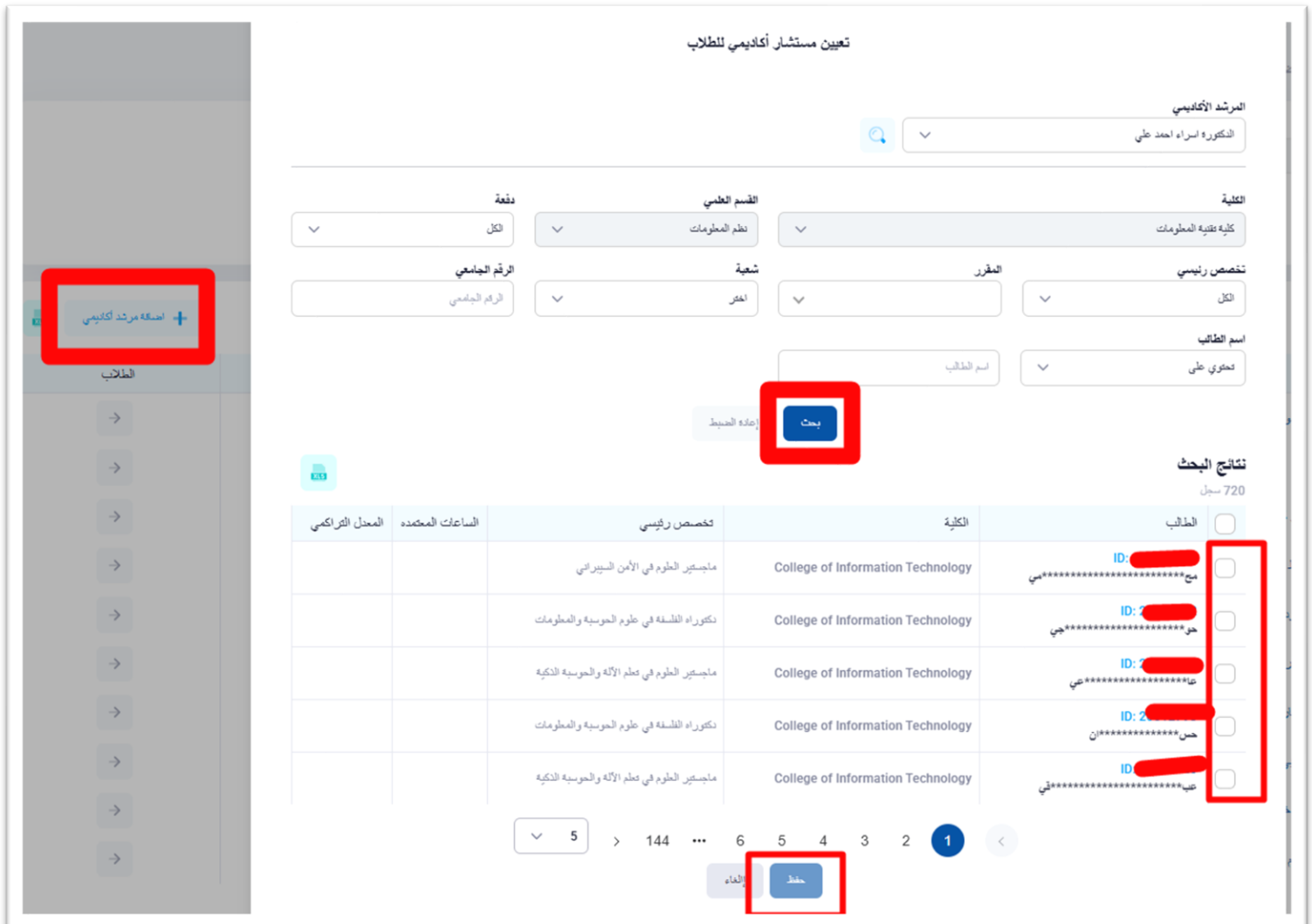
الطلاب	عدد الطلاب	الدرجة الوطنية	القسم التابع له	المرشد الأكاديمي
→	45	استاذ مساعد	نظم المعلومات	[Redacted]
→	46	استاذ مساعد	نظم المعلومات	[Redacted]
→	46	استاذ مساعد	نظم المعلومات	[Redacted]
→	40	استاذ مساعد	نظم المعلومات	[Redacted]

شكل ٢ - بحث عن اعضاء هيئة التدريس

## ٢. إضافة الإرشاد الأكاديمي:

يمكن لعميد الكلية أيضاً اختيار الطلاب من نتائج البحث لتحديث المرشد الخاص بهم.

- البحث عن طلاب
- اختيار الطلاب

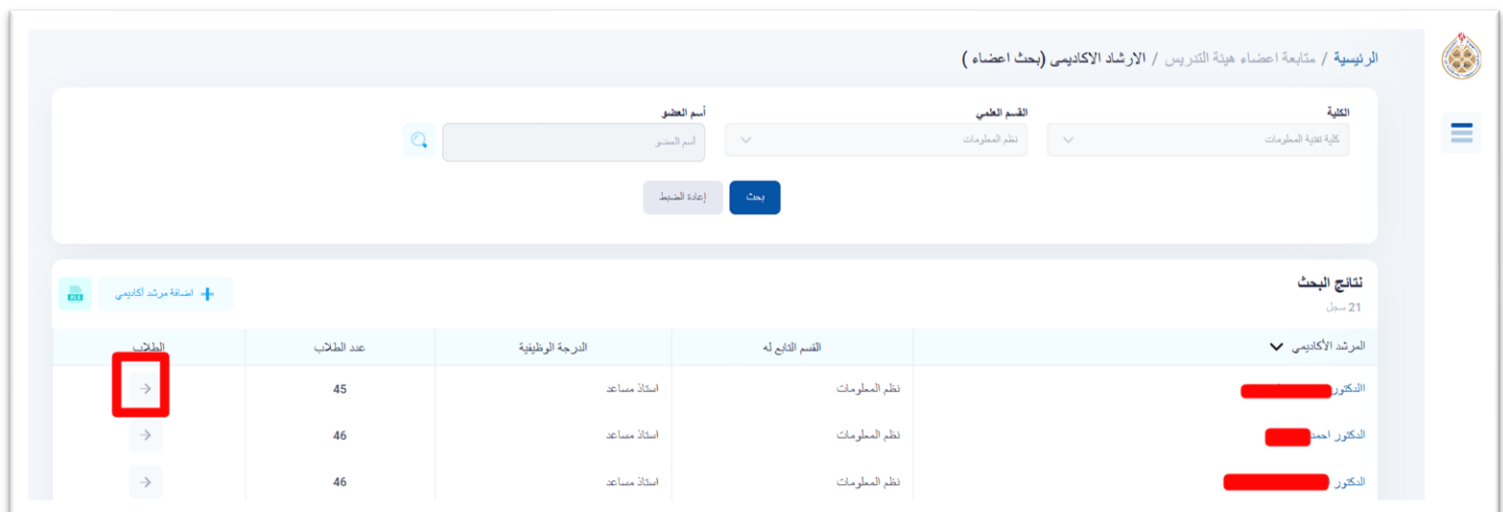


The screenshot displays the 'Academic Advisor System' interface. At the top, there's a search bar for the advisor, currently showing 'الدكتور اسراء احمد علي'. Below this are filters for 'الكلية' (College), 'القسم العلمي' (Department), 'الدفعه' (Batch), 'الرقم الجامعي' (University Number), 'شعبة' (Section), 'المقرر' (Course), 'الكل' (All), 'الرسم الجامعي' (University Number), 'اسم الطالب' (Student Name), and 'تحتوي على' (Contains). A 'بحث' (Search) button is highlighted with a red box. Below the filters is a table titled 'نتائج البحث' (Search Results) with 720 results. The table has columns for 'الطالب' (Student), 'الكلية' (College), 'تخصص رئيسي' (Main Specialty), 'الساعات المعتمدة' (Credit Hours), and 'المعدل التراكمي' (Cumulative GPA). The first row shows a student with ID 'ID: 1' and a GPA of '1.00'. The second row shows a student with ID 'ID: 2' and a GPA of '1.00'. The third row shows a student with ID 'ID: 3' and a GPA of '1.00'. The fourth row shows a student with ID 'ID: 4' and a GPA of '1.00'. The fifth row shows a student with ID 'ID: 5' and a GPA of '1.00'. The sixth row shows a student with ID 'ID: 6' and a GPA of '1.00'. The seventh row shows a student with ID 'ID: 7' and a GPA of '1.00'. The eighth row shows a student with ID 'ID: 8' and a GPA of '1.00'. The ninth row shows a student with ID 'ID: 9' and a GPA of '1.00'. The tenth row shows a student with ID 'ID: 10' and a GPA of '1.00'. A 'حفظ' (Save) button is highlighted with a red box at the bottom right of the table.

شكل ٣ - إضافة الإرشاد الأكاديمي

### ٣. تعديل الطلبة

كما يمكن لعميد الكلية اختيار طلاب من نتائج البحث لإرسال رسالة لهم، حيث يمكنه إرسال هذه الرسالة إلى الطلاب المحددين فقط أو إلى الجميع.



شكل ٤ – الطلاب



## شكل ٥ – الطلاب

✕

➕ ائد الطالب

المحل التراكمي
1.91
2.14
2.29
3.08
1.49

دفعه

الكل

القسم العلمي

نظم المعلومات

الكلية

كلية تقنية المعلومات

الرقم الجامعي

الرقم الجامعي

شعبة

اختار

المقرر

تخصص رئيسي

الكل

اسم الطالب

اسم الطالب

تحتوي على

إعادة الحفظ

بحث

نتائج البحث

720 سجل

الطالب	الكلية	تخصص رئيسي	الساعات المعتمدة	المحل التراكمي
ID: [REDACTED] [REDACTED]	College of Information Technology	ماجستير العلوم في الأمن السيبراني		
ID: [REDACTED] [REDACTED]	College of Information Technology	دكتوراه الفلسفة في علوم الحوسبة والمعلومات		
ID: [REDACTED] [REDACTED]	College of Information Technology	ماجستير العلوم في نظم الآلة والحوسبة الذكية		
ID: [REDACTED] [REDACTED]	College of Information Technology	دكتوراه الفلسفة في علوم الحوسبة والمعلومات		
ID: [REDACTED] [REDACTED]	College of Information Technology	ماجستير العلوم في نظم الآلة والحوسبة الذكية		

1 2 3 6 144 5

حفظ

## شكل ٦ – اضافة الطلاب للمرشد الاكاديمي